

GOVERNO DO ESTADO
DO ESPÍRITO SANTO
Secretaria da Saúde



BOLETIM EPIDEMIOLÓGICO

SUPERINTENDÊNCIA REGIONAL DE SAÚDE REGIÃO SUL

INFORME EPIDEMIOLÓGICO DOS CASOS NOTIFICADOS DE COVID-19 ATÉ O DIA 26/12/2020

ESPÍRITO SANTO

238.426 CONFIRMADOS
4.928 ÓBITOS

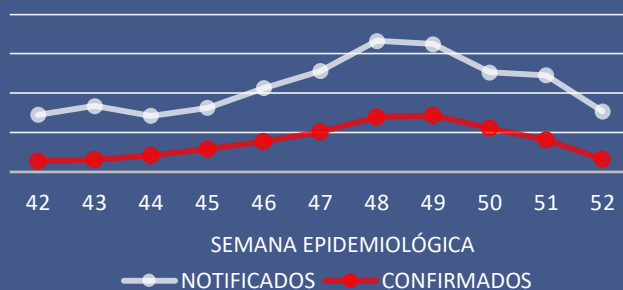
SUL

37675 CONFIRMADOS
796 ÓBITOS

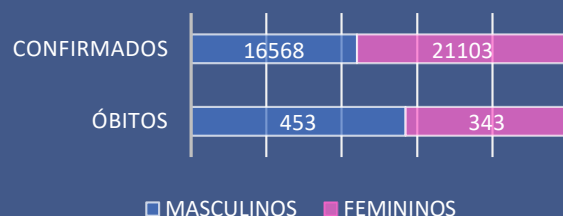
Nº DE CASOS / MUNICÍPIO DE RESIDÊNCIA

MUNICÍPIO	NOTIF	CONF	DESC	SUSP	CONTATOS
ALEGRE	3992	790	3003	143	68
ALFREDO CHAVES	2883	1252	1381	246	134
ANCHIETA	7202	1890	4143	1159	184
APIACÁ	895	292	506	79	7
ATÍLIO VIVÁCQUA	2101	696	1276	103	49
BOM JESUS DO NORTE	1611	505	908	0	0
CACHOEIRO DE ITAPEMIRIM	35185	11642	17110	5583	5469
CASTELO	7918	2893	3775	1231	130
DIVINO DE SÃO LOURENÇO	620	256	284	77	7
DORES DO RIO PRETO	979	339	588	13	15
GUAÇUÍ	2988	982	1604	274	109
IBITIRAMA	757	199	210	296	3
ICONHA	3083	1301	1642	135	458
IRUPI	1611	568	640	383	11
ITAPEMIRIM	5590	2305	3111	142	44
IÚNA	2699	958	1102	633	48
JERÔNIMO MONTEIRO	1399	422	787	185	65
MARATAÍZES	7108	3013	3845	208	180
MIMOSO DO SUL	3325	1385	1622	311	52
MUNIZ FREIRE	2170	728	1219	142	341
MUQUI	2004	651	1260	69	4
PIÚMA	4431	1330	2083	963	173
PRESIDENTE KENNEDY	2326	1123	1079	116	47
RIO NOVO DO SUL	1887	720	988	153	77
SÃO JOSÉ DO CALÇADO	1876	443	1378	40	0
VARGEM ALTA	2803	992	996	638	142

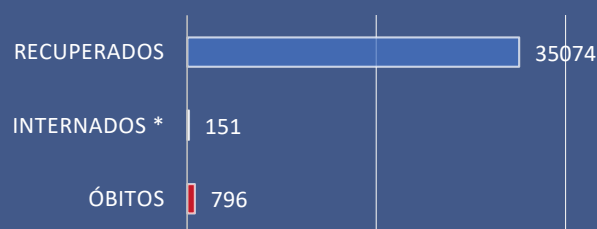
NOTIFICADOS E CONFIRMADOS POR SEMANA EPIDEMIOLÓGICA



SEXO DOS CASOS CONFIRMADOS E ÓBITOS

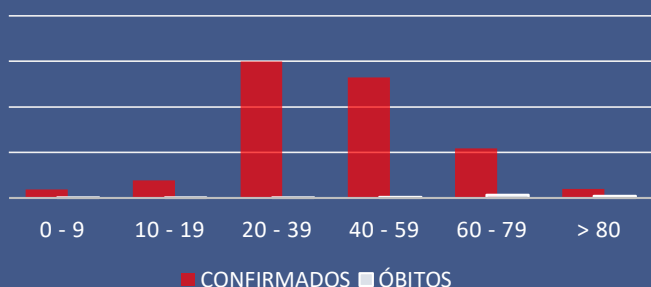


EVOLUÇÃO DOS CASOS CONFIRMADOS



* Internados: Confirmados no dia 23/12/2020

FAIXA ETÁRIA DOS CASOS CONFIRMADOS E ÓBITOS



PROFISSIONAIS DE SAÚDE CONFIRMADOS

3.555