

GOVERNO DO ESTADO  
DO ESPÍRITO SANTO  
Secretaria da Saúde



# BOLETIM EPIDEMIOLÓGICO

SUPERINTENDÊNCIA REGIONAL DE SAÚDE REGIÃO SUL

INFORME EPIDEMIOLÓGICO DOS CASOS NOTIFICADOS DE COVID-19 ATÉ O DIA 06/02/2021

## ESPÍRITO SANTO

301.861 CONFIRMADOS  
5.986 ÓBITOS

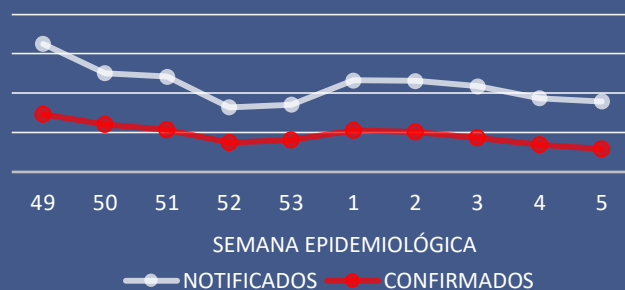
## SUL

49.407 CONFIRMADOS  
1.021 ÓBITOS

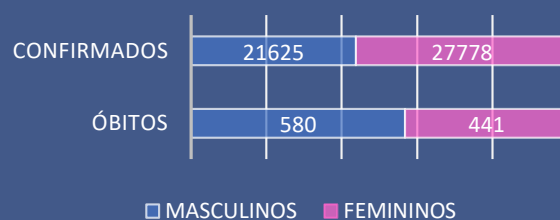
### Nº DE CASOS / MUNICÍPIO DE RESIDÊNCIA

MUNICÍPIO	NOTIF	CONF	DESC	SUSP	CONTATOS
ALEGRE	4892	1170	3402	261	104
ALFREDO CHAVES	3383	1565	1666	147	156
ANCHIETA	8949	2456	5282	1197	296
APIACÁ	1202	429	643	119	7
ATÍLIO VIVÁCQUA	2547	908	1611	17	96
BOM JESUS DO NORTE	1937	697	1195	36	0
CACHOEIRO DE ITAPEMIRIM	42951	15660	21128	5379	7464
CASTELO	9496	3417	4650	1357	132
DIVINO DE SÃO LOURENÇO	714	295	319	94	7
DORES DO RIO PRETO	1114	408	675	11	15
GUAÇUÍ	3855	1445	2021	297	135
IBITIRAMA	925	291	300	327	3
ICONHA	3592	1529	2025	28	526
IRUPI	2078	841	785	442	13
ITAPEMIRIM	6359	2690	6564	60	48
IÚNA	3640	1469	1361	777	49
JERÔNIMO MONTEIRO	1864	654	117	186	74
MARATAÍZES	9005	3883	4902	194	191
MIMOSO DO SUL	4352	1857	2066	421	52
MUNIZ FREIRE	3122	1304	1772	31	666
MUQUI	2455	855	1534	44	4
PIÚMA	5280	1564	2430	1128	174
PRESIDENTE KENNEDY	2671	1291	1336	36	55
RIO NOVO DO SUL	2226	892	1181	129	80
SÃO JOSÉ DO CALÇADO	2135	536	1548	38	0
VARGEM ALTA	3414	1301	1197	786	146

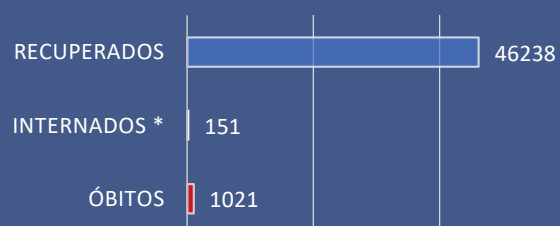
### NOTIFICADOS E CONFIRMADOS POR SEMANA EPIDEMIOLÓGICA



### SEXO DOS CASOS CONFIRMADOS E ÓBITOS

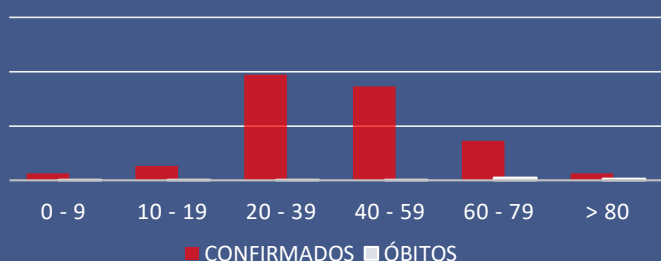


### EVOLUÇÃO DOS CASOS CONFIRMADOS



\* Internados: Confirmados no dia 05/02/2021

### FAIXA ETÁRIA DOS CASOS CONFIRMADOS E ÓBITOS



### PROFISSIONAIS DE SAÚDE CONFIRMADOS

4.122