

Prestação de Contas

2º Quadrimestre de 2012

SECRETARIA
DA SAÚDE



GOVERNO DO
**ESPÍRITO
SANTO**

CRESCER É COM A GENTE

Plano de Governo 2011-2014



Mapa Estratégico

**Visão de Futuro
2014**

Espírito Santo...

...um estado que priorize o desenvolvimento sustentável, com oportunidades para todos, mais próspero e seguro.

Focos Prioritários

Atendimento aos Segmentos mais Vulneráveis

Desenvolvimento Regionalmente Equilibrado

**Eixos
Estratégicos**

Distribuição dos Frutos do Progresso

Inserção Nacional

Atenção Integral à Saúde

Prevenção e Redução da
Criminalidade

Integração Logística

Empregabilidade, Participação e
Proteção Social

Produção do Conhecimento, Inovação e
Desenvolvimento

Desenvolvimento da Infraestrutura
Urbana

Melhoria da Gestão Pública e
Valorização do Servidor

Desenvolvimento da Educação,
Cultura, Esporte e Lazer

Premissas

Responsabilidade Ambiental e Fiscal

Governança Democrática

Gestão Transparente

Atenção Integral à Saúde

Estratégias



- Ampliar o acesso e a qualidade dos serviços da Atenção Primária

Projetos e Ações

- Elaboração do Novo Plano Diretor de Regionalização e Investimentos (PDRI)
- Construção de Unidades Saúde da Família

Novo PDR



Região Norte

Região Central

Região Metropolitana

Região Sul



Atenção Integral à Saúde

Estratégias



- Consolidar a regulação do acesso a consultas, exames especializados e internações

- Implantar as redes assistenciais

Projetos e Ações

- Implantação das centrais de regulação de acesso às consultas e exames
- Implantação do transporte sanitário
- Organização da Rede de Saúde Mental, Álcool e Outras Drogas
- Organização da Rede de Atenção de Urgência
- Implantação da Rede de Atenção Materno-infantil

- Ampliar e modernizar a infraestrutura

Projetos e Ações

- Reforma e Ampliação do Hospital Estadual São Lucas
- Construção do Hospital Estadual Dr. Jayme Santos Neves
- Construção do Novo Hospital Estadual Infantil de Vitória

Ampliação e Modernização da Rede Hospitalar



Leitos no Espírito Santo

8.201, sendo **745** UTI

5.645, sendo **392** UTI – SUS

2.556, sendo **353** UTI - não SUS

Déficit

Leitos Clínicos	UTI
2.971	452

Ampliação e Modernização da Rede Hospitalar



Hospital São Lucas

	Atual	Novo
Leitos	109	122
UTI e Semi-intensivo	27	91
Leitos PS	18	40
Leitos RPA	7	12
Total	161	265

Hospital Estadual São Lucas



Hospital Estadual São Lucas



Hospital Estadual São Lucas



Hospital Estadual São Lucas



Ampliação e Modernização da Rede Hospitalar



Novo Hospital Dr. Jayme Santos Neves

Clínica Cirúrgica e Médica	120
UTI	40
UTIN	40
Maternidade	60
CTQ	14
Hospital dia/Clínico e Cirúrgico	30
Emerg./Obs./Rec. e outros	120
Total	424

Hospital Dr. Jayme Santos Neves



Hospital Dr. Jayme Santos Neves



Hospital Dr. Jayme Santos Neves



Ampliação e Modernização da Rede Hospitalar



R\$ Milhões

	Total 2008 a 2011	2012 1º Quadrimestre	2012 2º Quadrimestre
H. São Lucas	35,3	1,2	2,2
H. Jayme Santos Neves	121,2	14,9	13,3

Hospital Estadual Central



2011

2012

Jan a Nov.

Leitos

107

127

UTI

18

18

Procedimentos **163.155**

244.222



Centro Médico Especializado em Pediatria - Himaba



Cirurgias Cardíacas Pediátricas

Himaba - 1ª e 2ª quadrimestre



Procedimentos	Quantidade
Consultas (cardiologista)	2.599
Ecocardiogramas	2.109
Ecocardiogramas fetais	61
Eletrocardiogramas	492
Cirurgias	74

Crefes



231 Servidores - **400** Usuários/Dia

2010

2011

2012 Mai a Ago.

Atendimentos

53.516

53.245

34.078





2011

2012 Mai a Ago

Próteses

347

132

Prótese Auditiva

486

343

Órtese

392

222

Meio Auxiliar Locomoção

2.027

1.386

Prótese Mamária

237

197

Toxina Botulínica – Aplicações

13.183

3.702

Procedimentos na Rede Própria



14 Hospitais

2012

2º Quadrim.

Cirurgias

11.874

Internações

19.009

Rede de Urgência/Emergência



- SAMU 192
- Acolhimento com Classificação de Risco
- Pronto-Atendimento

Área de Cobertura do SAMU



2006 – Vitória, V. Velha, Serra, Cariacica,
Viana e Fundão - **18** ambulâncias

2008 – Guarapari - **2** ambulâncias

2010 – Mal. Floriano, D. Martins e
Venda Nova - **2** ambulâncias

Anchieta e Piúma - **1** ambulância

2011 – Implantação das Motolâncias - **4**

2012 – Unidade Avançada e atendimento
Aeromédico - **1**



Equipe do SAMU 192



391 Profissionais

- **65** Médicos
- **57** Enfermeiros
- **96** Técnicos de Enfermagem
- **106** Condutores
- **32** Telefonista Auxiliar de Regulação Médica
- **15** Rádio Operadores
- **20** Administrativos

População Abrangida



1.793.942 hab.

Capacidade Instalada



- Central de Regulação das Urgências
- Bases nos Municípios

- **17 USB**

3 Vitória, 3 Vila Velha, 3 Serra, 3 Cariacica,
1 Guarapari, 1 Viana, 1 Fundão, 1 Mal. Floriano
e 1 Anchieta

- **7 USA**

2 Vitória, Vila Velha, Serra, Cariacica, Guarapari
e Venda Nova



Motolâncias e Aerotransporte



- **Motolância**

2 Vitória - 2 Cariacica

424 Atendimentos

Maio a Agosto/12

- **Aerotransporte**

Parceria com Notaer



SAMU 192



2012 Maio a Ago.

Ligações

189 Mil

Trotes

66 Mil

Regulações médicas

27 Mil

Envio de ambulância e Transferências

15 Mil

Acidentes de trânsito

5 Mil

Tipos de Agravo



2012 Mai a Ago.

Causas externas	7.291
Clínico	4.031
Gineco-obstétrico	174
Psiquiátrico	322
Pediátrico	174
Total	11.992

Acidentes de Trânsito



2012 Até Nov.

Atropelamento

619

Automobilístico

1.756

Motociclístico

2.440

Bicicleta

413

Total

5.228

Acidentes de Trânsito x Motos



	Trânsito	Motos	
2006	3.364	420	12,4%
2007	4.030	957	23,7%
2008	5.692	1.506	26,4%
2009	7.663	3.512	45,8%
2010	10.485	5.462	52,0%
2011	12.418	6.886	55,4%
2012 Mai a Ago.	5.228	2.440	47,0%

Acolhimento com Classificação de Risco

20/04/12 a 19/08/12



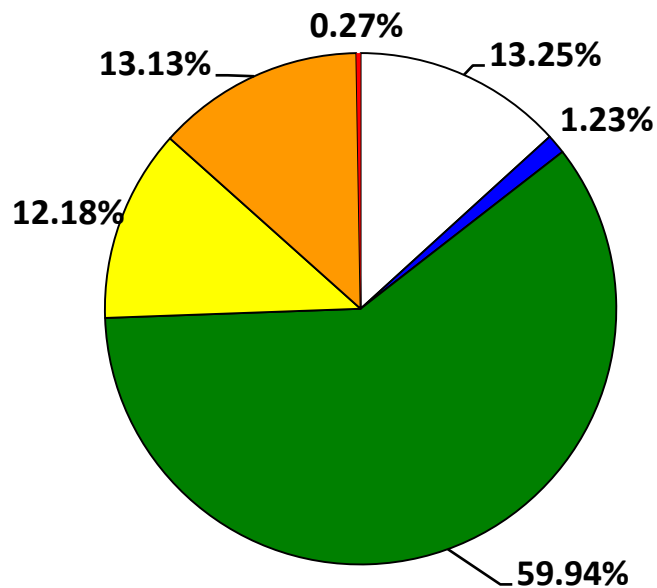
	Vermelho	Laranja	Amarelo	Verde	Azul	Branco	Total
São Lucas	200	1.527	6.169	4.527	179	5.015	17.617
Antônio Bezerra	75	1.590	2.858	9.059	535	2.326	16.443
Infantil V. Velha	37	1.829	1.697	8.352	172	1.846	13.933
Infantil Vitória	123	1.769	2.409	3.936	298	35	8.570
Roberto Silveiras	200	2.464	8.156	13.693	1.251	3.130	28.894
Dório Silva	299	2.700	7.533	10.713	1.485	4.706	27.436
CAPAAC	55	385	1.022	93	1	146	1.702
Silvio Avidos	82	862	3.272	4.448	507	5.788	14.965
Total	1.071	13.126	33.116	54.821	4.428	22.992	129.560

Acolhimento com Classificação de Risco

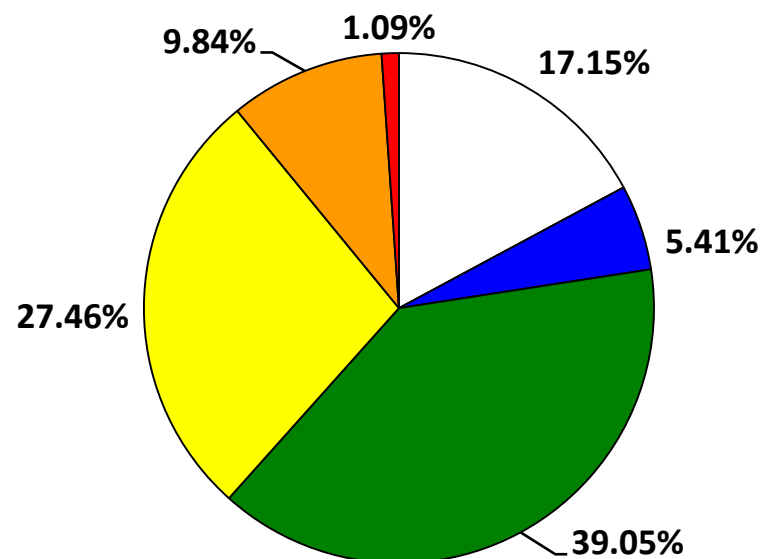


% de Atendimento

Hospital Infantil e Maternidade
Alzir Bernardino Alves



Hospital Dório Silva



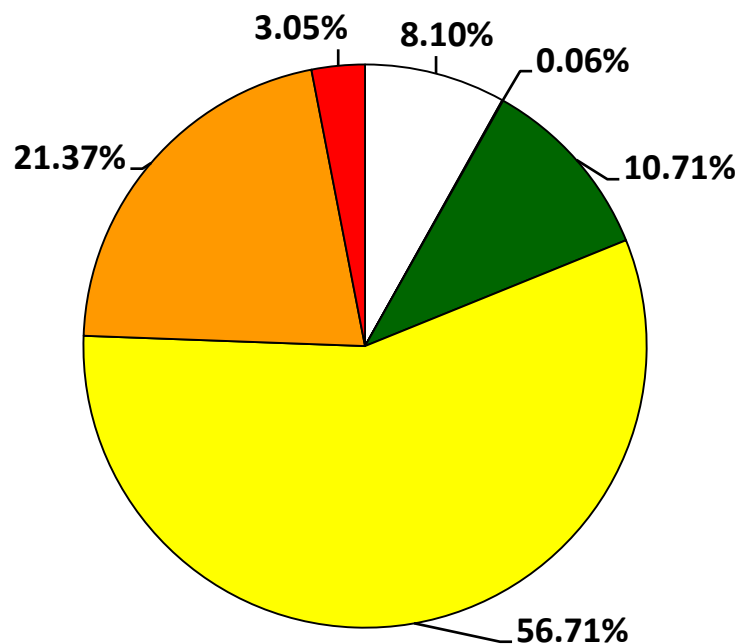
- BRANCO
- AZUL
- VERDE
- AMARELO
- LARANJA
- VERMELHO

Acolhimento com Classificação de Risco

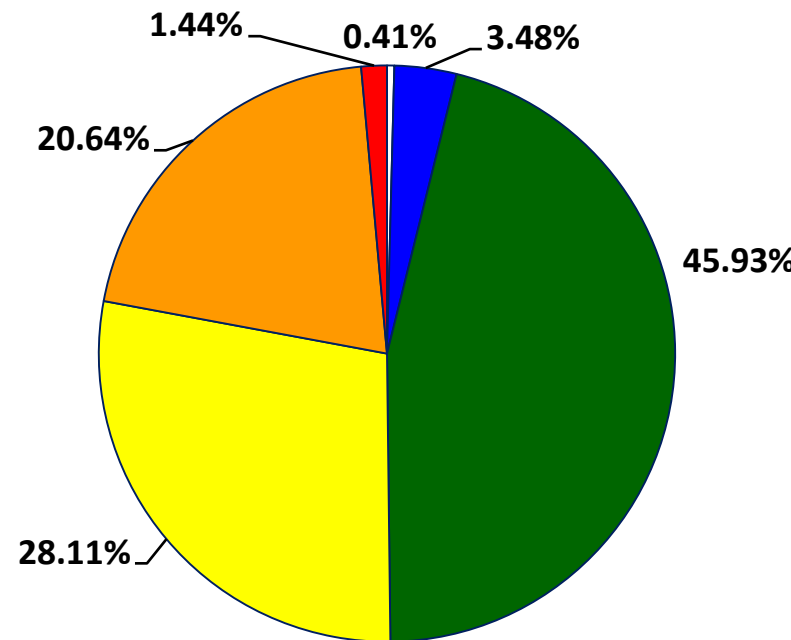


% de Atendimento

CAPAAC



Hospital Infantil N. Sra. da Glória



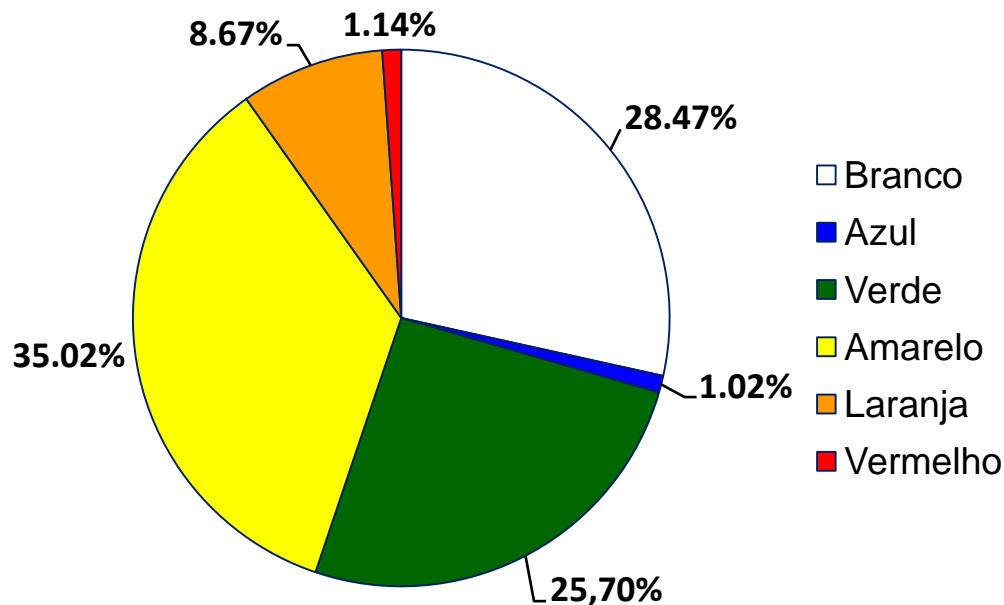
- BRANCO
- AZUL
- VERDE
- AMARELO
- LARANJA
- VERMELHO

Acolhimento com Classificação de Risco

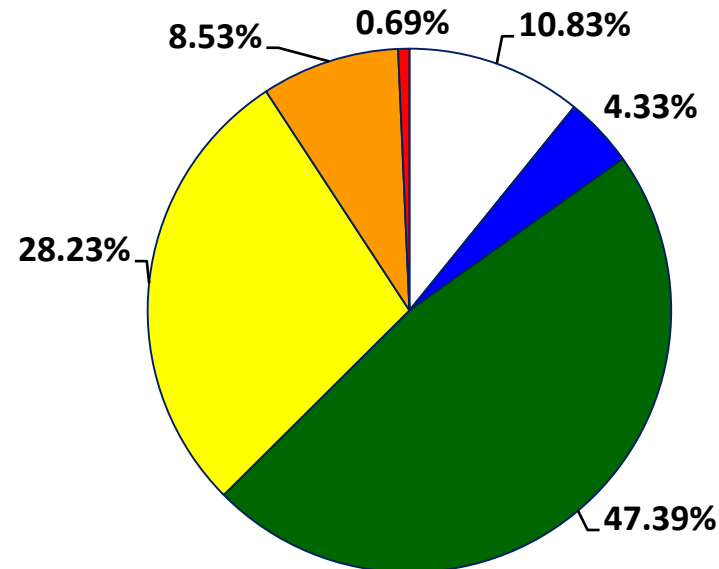


% de Atendimento

Hospital São Lucas



Hospital Roberto Arnizaut Silveiras

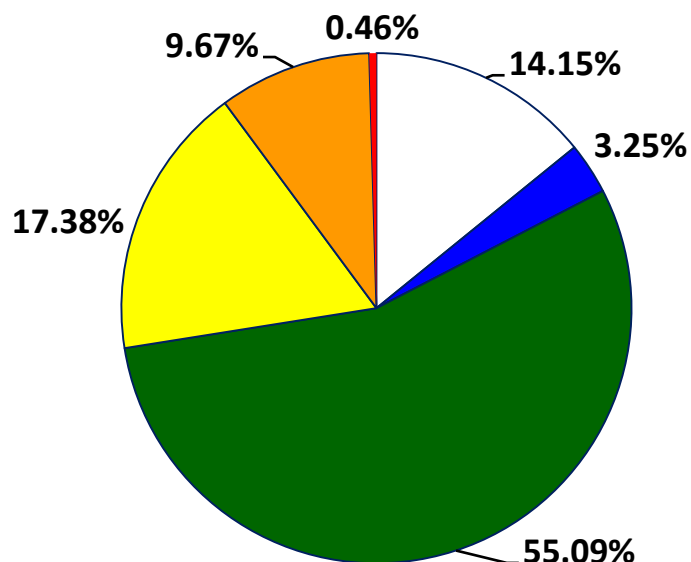


Acolhimento com Classificação de Risco

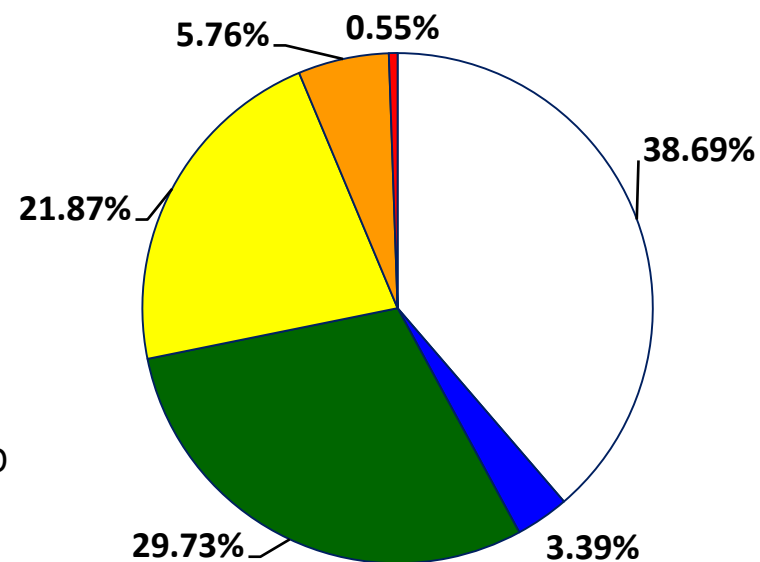


% de Atendimento

Hospital São Lucas



Hospital Silvio Avidos



- BRANCO
- AZUL
- VERDE
- AMARELO
- LARANJA
- VERMELHO

Serviços Inaugurados

2º Quadrimestre



Cirurgia de ombro no Hospital Estadual de Jerônimo Monteiro

- **28** cirurgias



Serviços Inaugurados

2º Quadrimestre



Mutirão para exame pulmonar no CRE Metropolitano

- **267** pacientes realizaram o exame de espirometria (Prova de Função Pulmonar)



Serviços Inaugurados

2º Quadrimestre



Primeira unidade de tratamento de AVC agudo na Rede Pública Estadual de Saúde - Hospital Estadual Central

A aposentada Leia Erlacher Castro foi a primeira paciente atendida pelo novo serviço



Serviços Inaugurados - SESA

2º Quadrimestre



Serviço de cirurgias ortopédicas de artroplastia de quadril e joelho e de artroscopia no Hospital São José do Calçado



Serviços Inaugurados - SESA

2º Quadrimestre



Inauguração de 8 novos leitos de UTI no Hospital Estadual Sílvio Avidos



Serviços Inaugurados - SESA

2º Quadrimestre



Rede Bem Nascer

Objetivo: diminuir, até 2015, o índice de mortalidade materno-infantil no Estado para níveis aceitáveis pela Organização Mundial de Saúde (OMS), que é de no máximo 10 óbitos para cada mil nascimentos.

- **Investimento:** R\$ 12 milhões para 20 maternidades de alto risco, risco habitual ou ambas, que serão referência para cada uma das quatro regiões de saúde do Estado (Norte, Central, Metropolitana e Sul).
- **Índices:** O índice do Espírito Santo está menor que a média nacional. O índice de mortalidade infantil capixaba em 2010 e 2011 ficou em 11,90 para cada mil nascimentos. A meta é diminuí-lo para 9,26 até 2015.



Serviços Inaugurados - SESA

2º Quadrimestre



Política Estadual de Atenção à Saúde da Pessoa Idosa

Objetivo: organizar a rede de atenção à saúde contemplando os diversos níveis de complexidade de atenção do SUS. A política conta com três eixos estratégicos:

- 1. Assistência integral e integrada** (implantação de serviços especializados em geriatria e cuidados paliativos, sendo o primeiro deles a ser criado no Hospital Estadual Dório Silva, com 40 leitos)
- 2. Formação e educação permanente** (ações educativas sobre os riscos que impedem o envelhecimento saudável; capacitações de profissionais de saúde, para melhoria do atendimento e cursos para cuidadores de idosos)
- 3. Intersetorialidade** (promover a articulação e integração da Saúde com diferentes setores, como Assistência Social, Educação, Segurança Pública, Transporte, Urbanismo e Habitação, e seus projetos e serviços voltados para a população idosa e envelhecimento saudável)



Complexo Regulador de Leitos

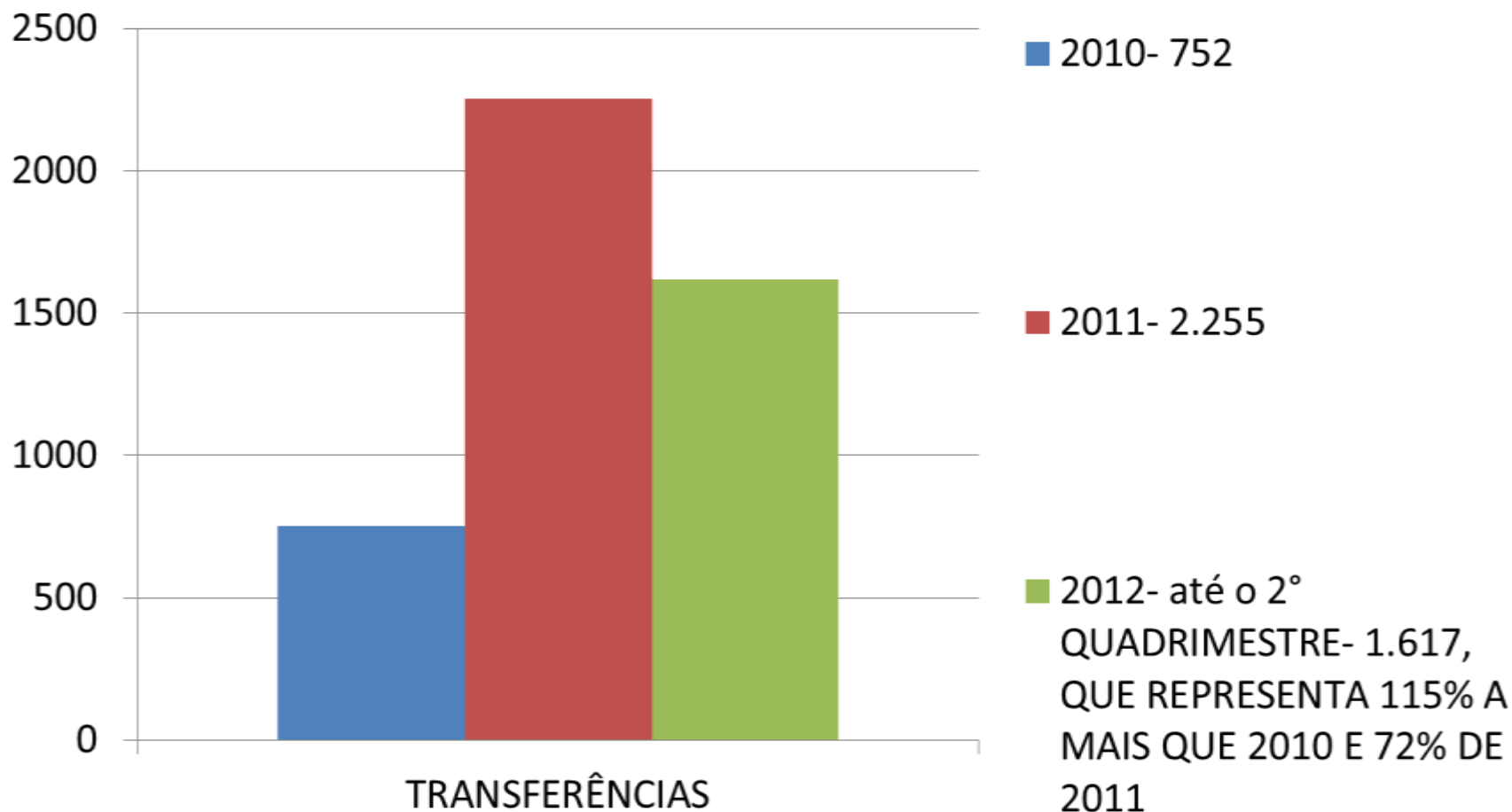
Serviços Particulares



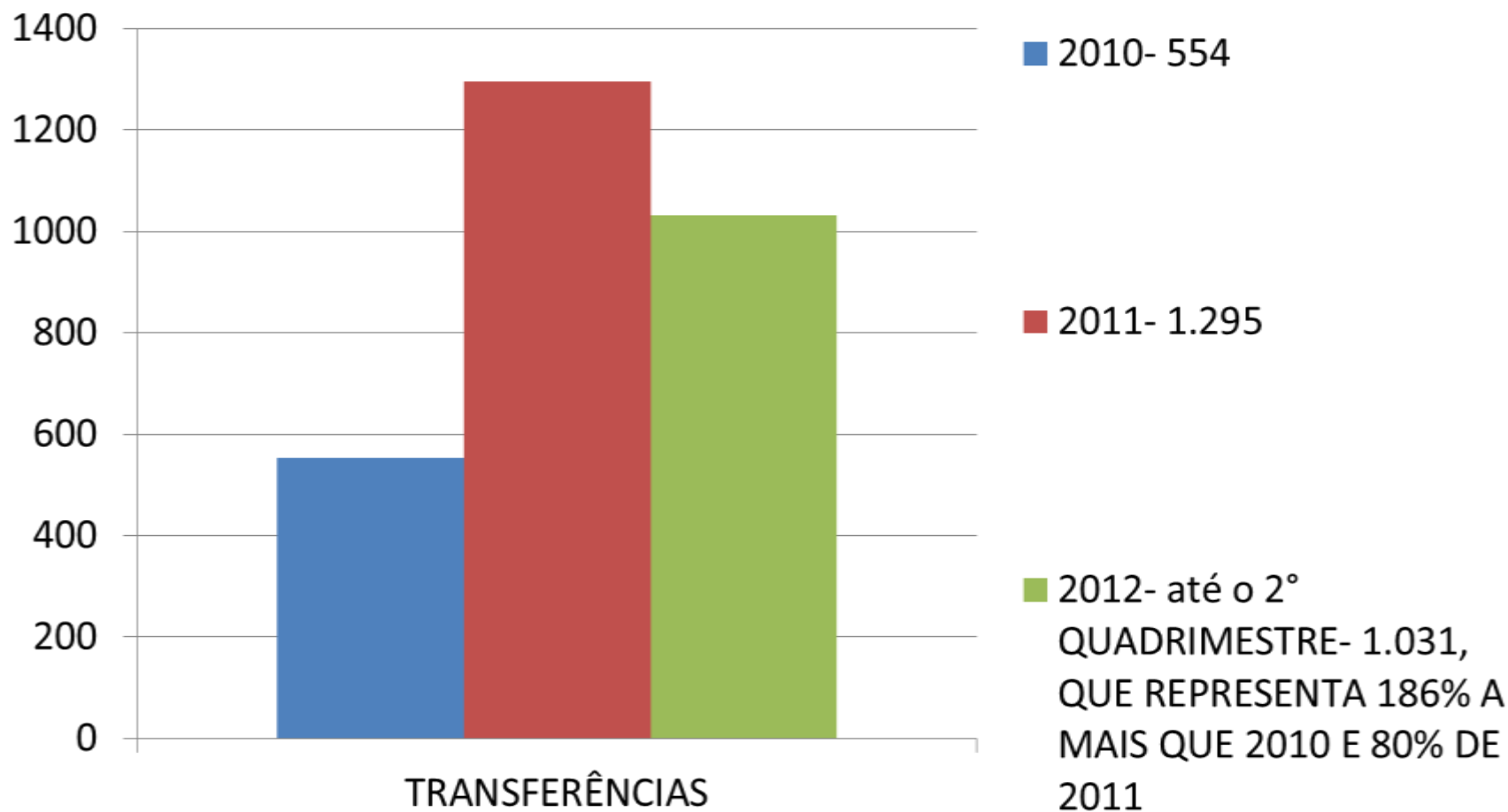
Utilizam o sistema de regulação on-line como executantes de transferências

- Hospital Santa Mônica
- Hospital Praia do Canto
- Hospital São Luiz
- Hospital Praia da Costa
- Hospital Meridional
- Hospital São Francisco
- Clínica de Acidentados
- Hospital Casa de Saúde Santa Maria

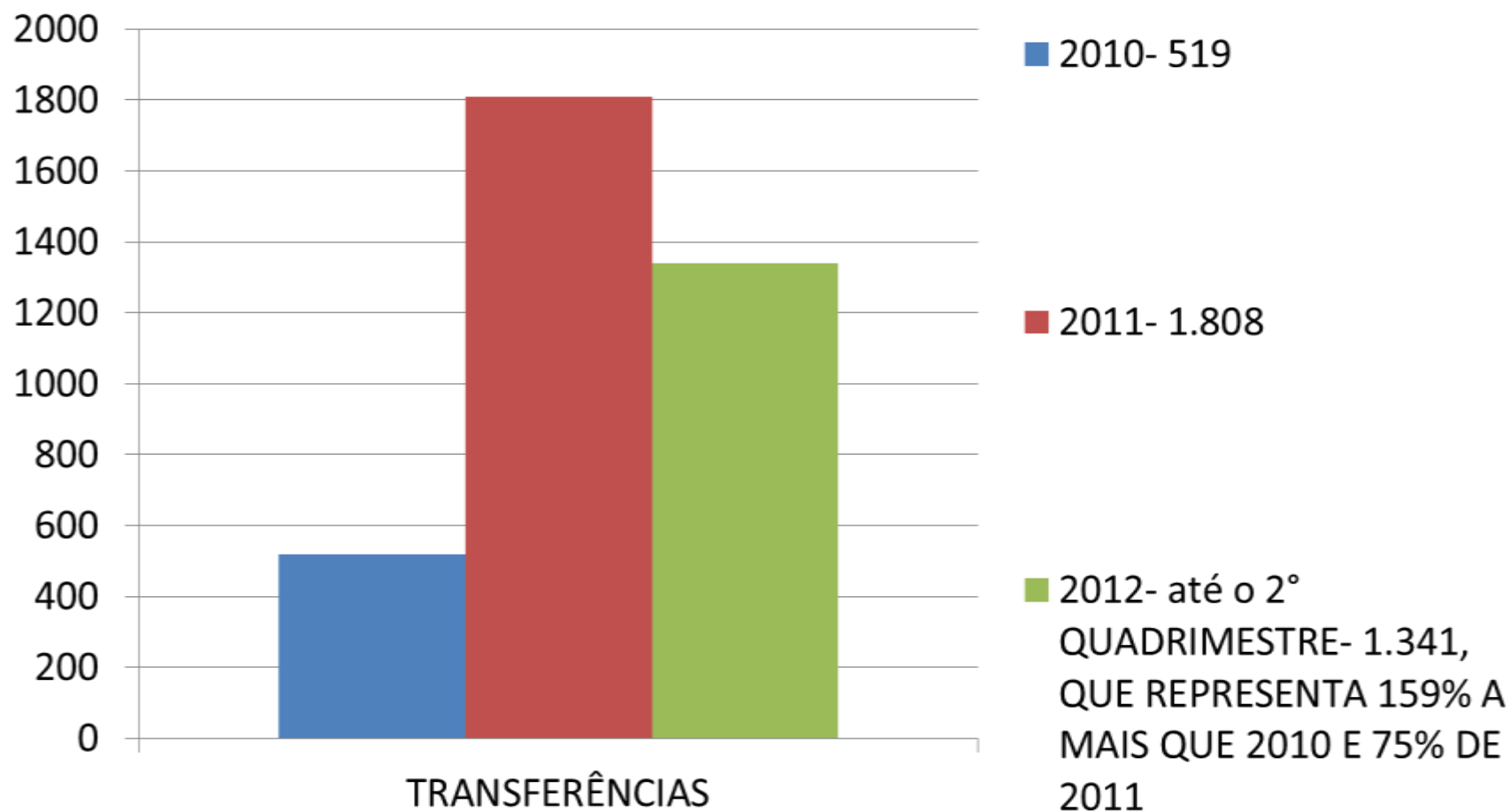
Hospital Estadual São Lucas



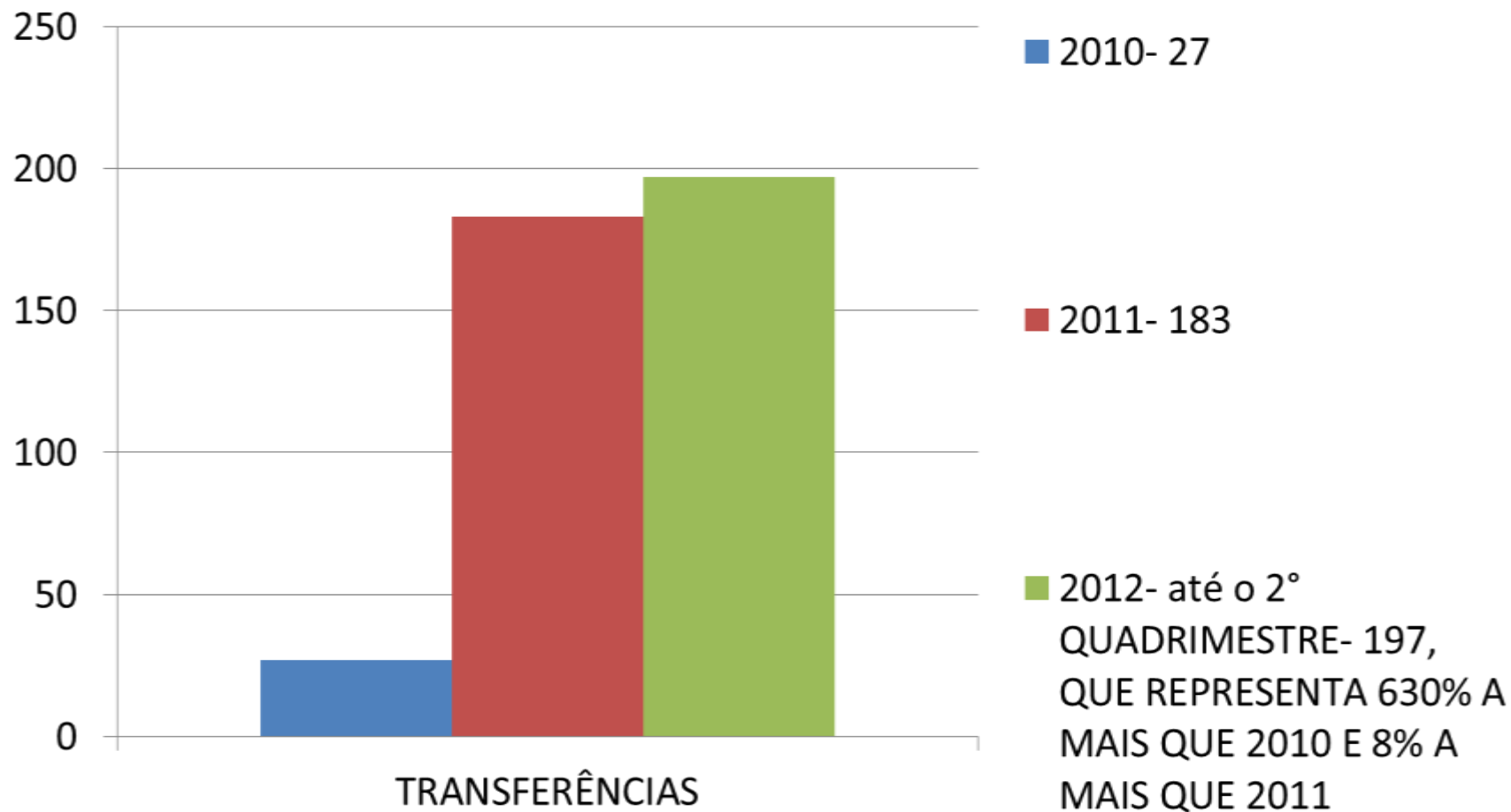
Hospital Estadual Dório Silva



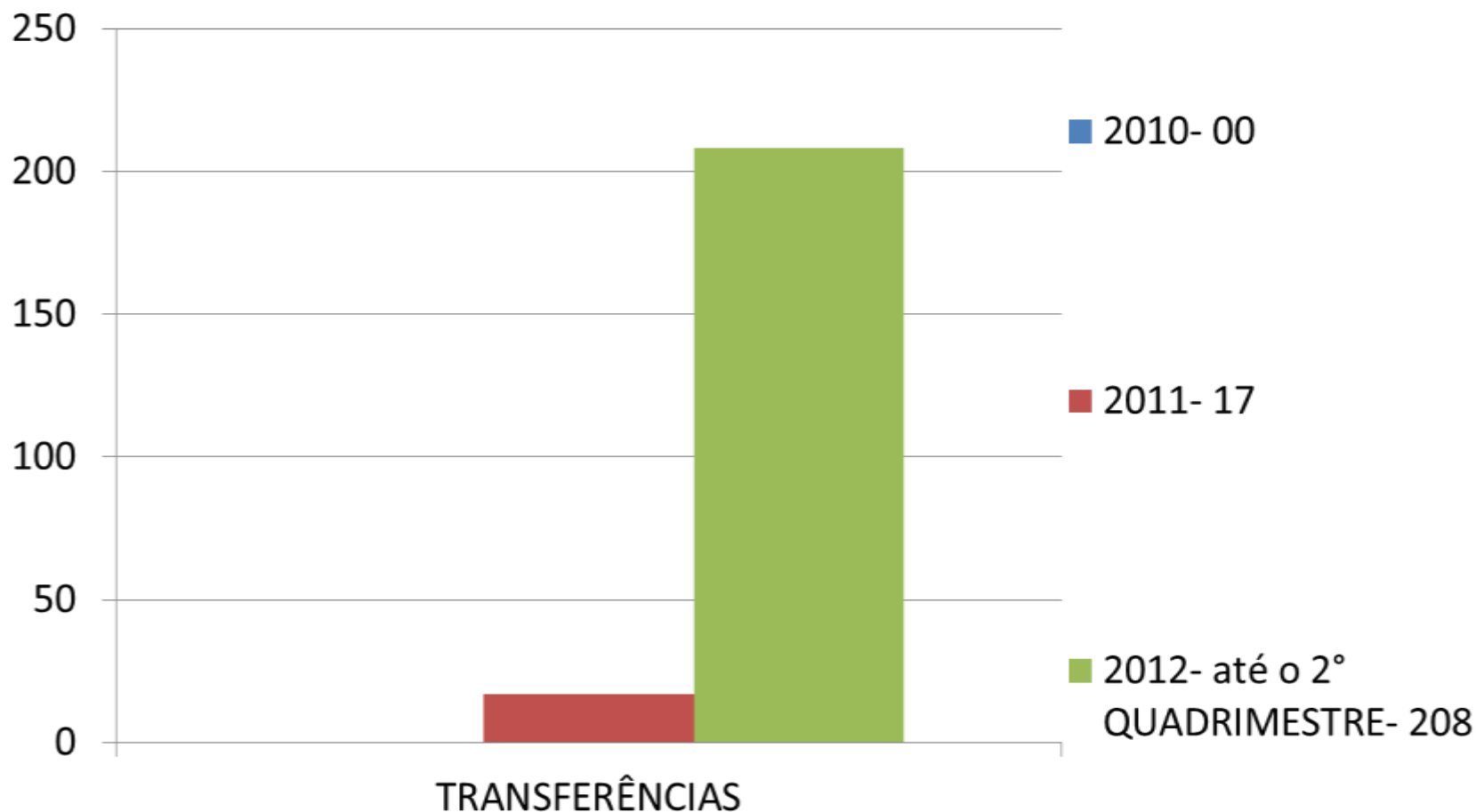
Hospital Estadual Bezerra de Faria



Hospital Estadual Infantil e Maternidade de Vila Velha



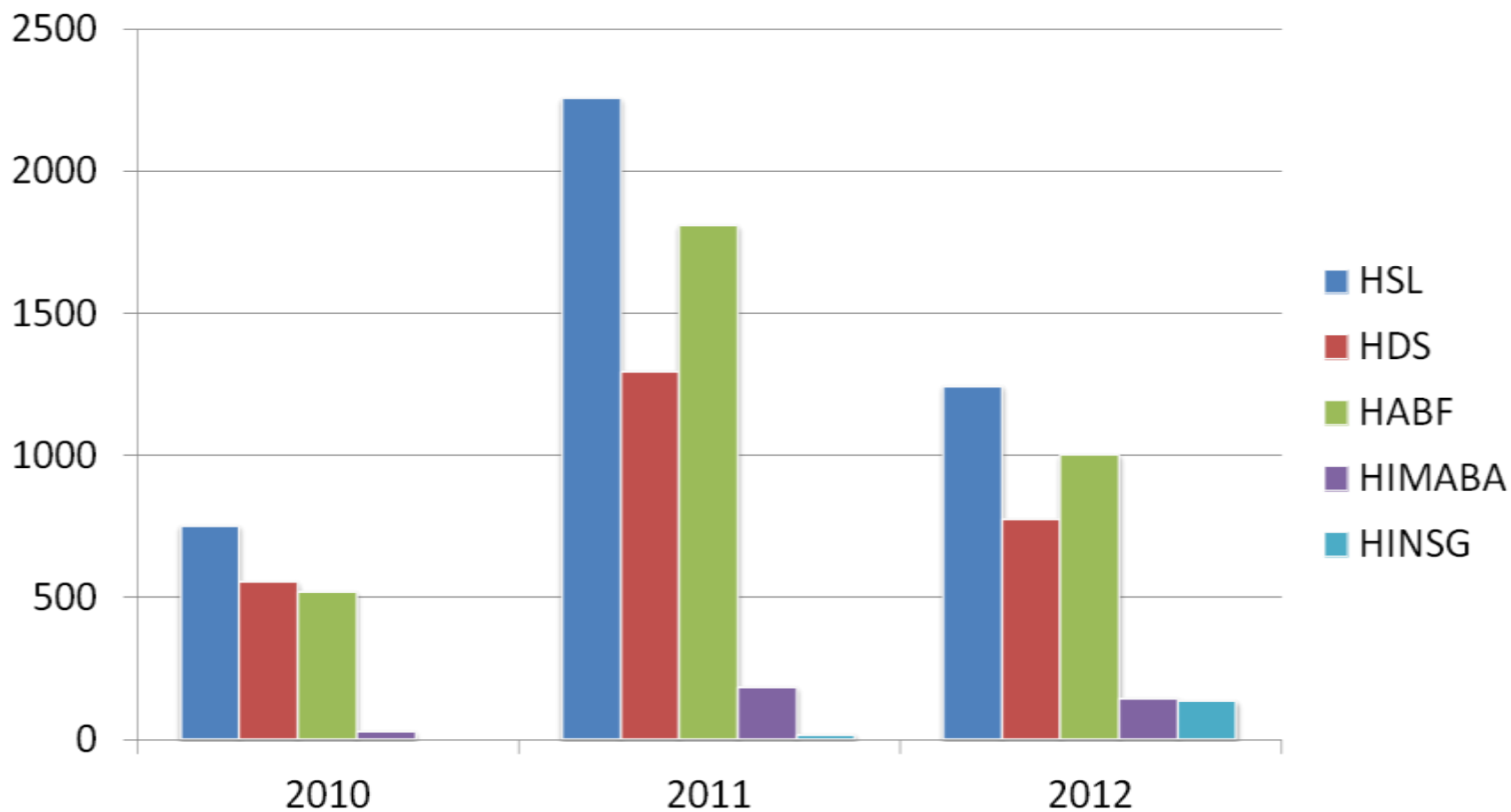
Hospital Estadual Infantil de Vitória



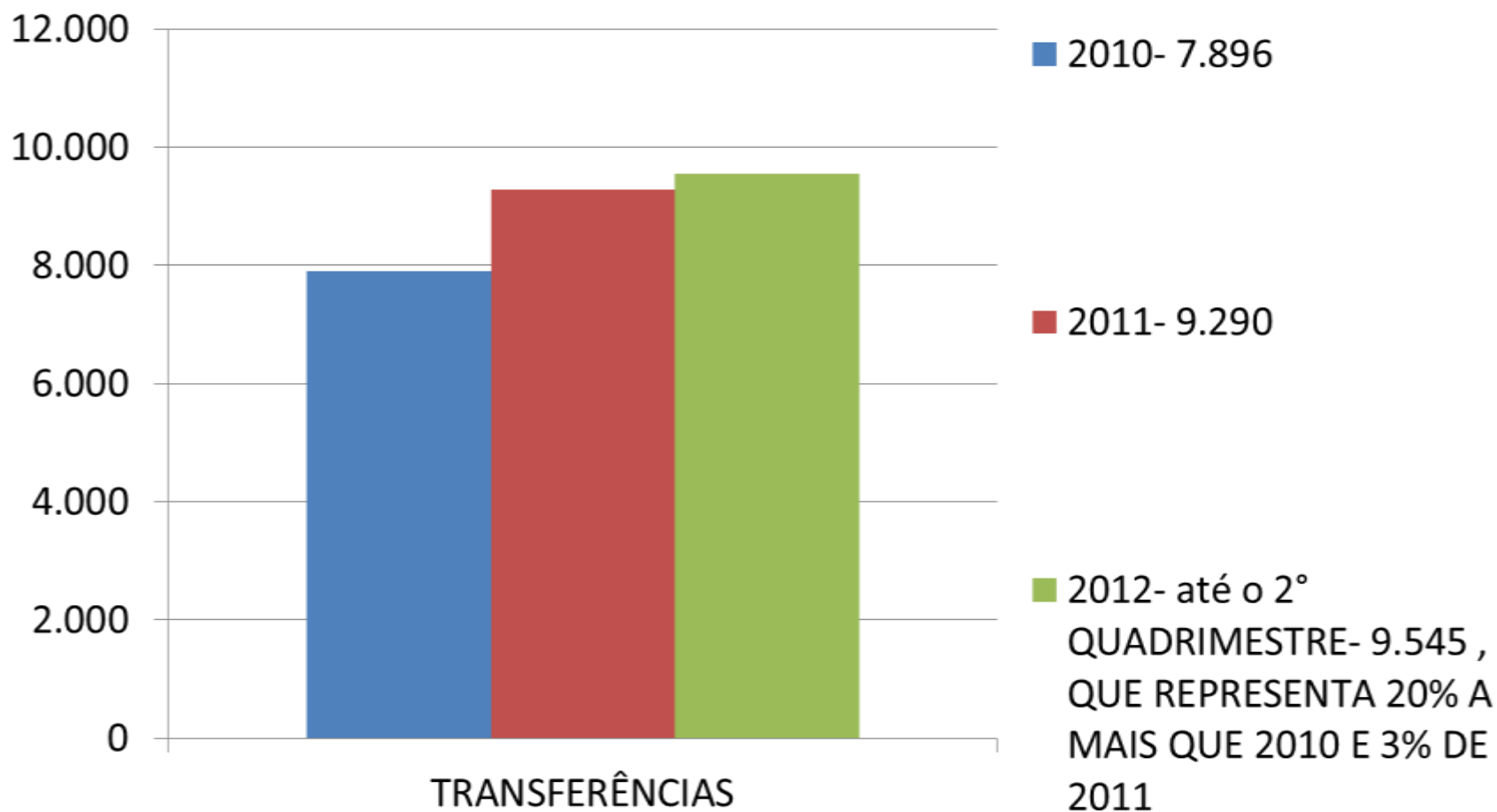
Transferências



Principais Hospitais da Região Metropolitana



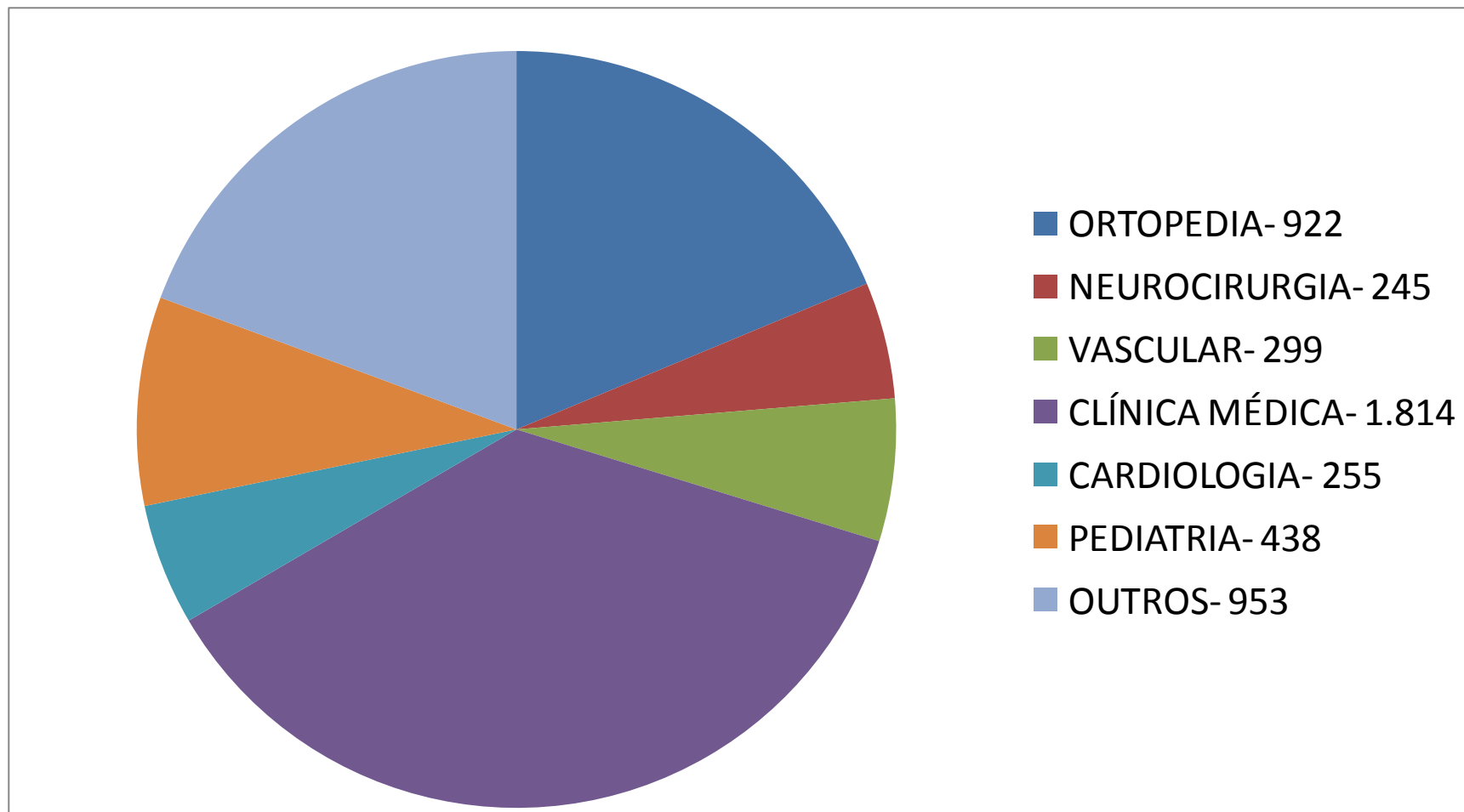
Regulações



Especialidades de Transferência



1º Quadrimestre de 2012



Central de Regulação de Internação



Rede Particular

2011

2012

Jan a Ago

Total

5.156

5.589

Pacientes



Finanziamento

Hospitais Filantrópicos Contratualizados



- Hospital Evangélico V. V.
- Santa Casa de Vitória
- Santa Rita de Vitória
- HUCAM
- Hospital dos Ferroviários
- Pró-Matre
- Maternidade de Cariacica
- Hospital Evangélico Cachoeiro
- Santa Casa Cachoeiro
- Hospital Infantil Cachoeiro
- Santa Casa de Guaçuí
- Santa Casa de Iúna

Custeio dos Filantrópicos

Recurso Estadual - Contratualização



2011

R\$ **109,9** Milhões

2012 2º Quadrimestre

R\$ **43,1** Milhões

Custeio dos Filantrópicos

Recurso Federal - Contratualização



2011

R\$ **209,8** Milhões

2012 2º Quadrimestre

R\$ **80,6** Milhões

Gestão de Recursos Federais



- Estado *

67,7%

- Municípios plenos

32,2%

* A maior parte dos recursos é para o pagamento de serviços de alta e média complexidade – Gestão Estadual

Programação Pactuada Integrada



- Federal

44%

- Municipal

22%

- Estadual

34%

Execução 2012

Orçamento Anual



	Inicial	Executado
2010	1,29 Bi	1,35 Bi/Ano
2011	1,60 Bi	1,50 Bi/Ano
2012	1,56 Bi	0,98 Bi/Quadrim.

Cumprimento da EC 29



2012

1º Quadrimestre

12,02 %

2º Quadrimestre

13,91 %

Prontos-Atendimentos



- Anchieta
- Itapemirim
- Linhares
- Cariacica

**Investimento:
9,1 Milhões**



● Inaugurados

● Em construção

Expansão e Fortalecimento da APS PA - Anchieta



Expansão e Fortalecimento da APS



67 Unidades de Saúde
em 43 municípios

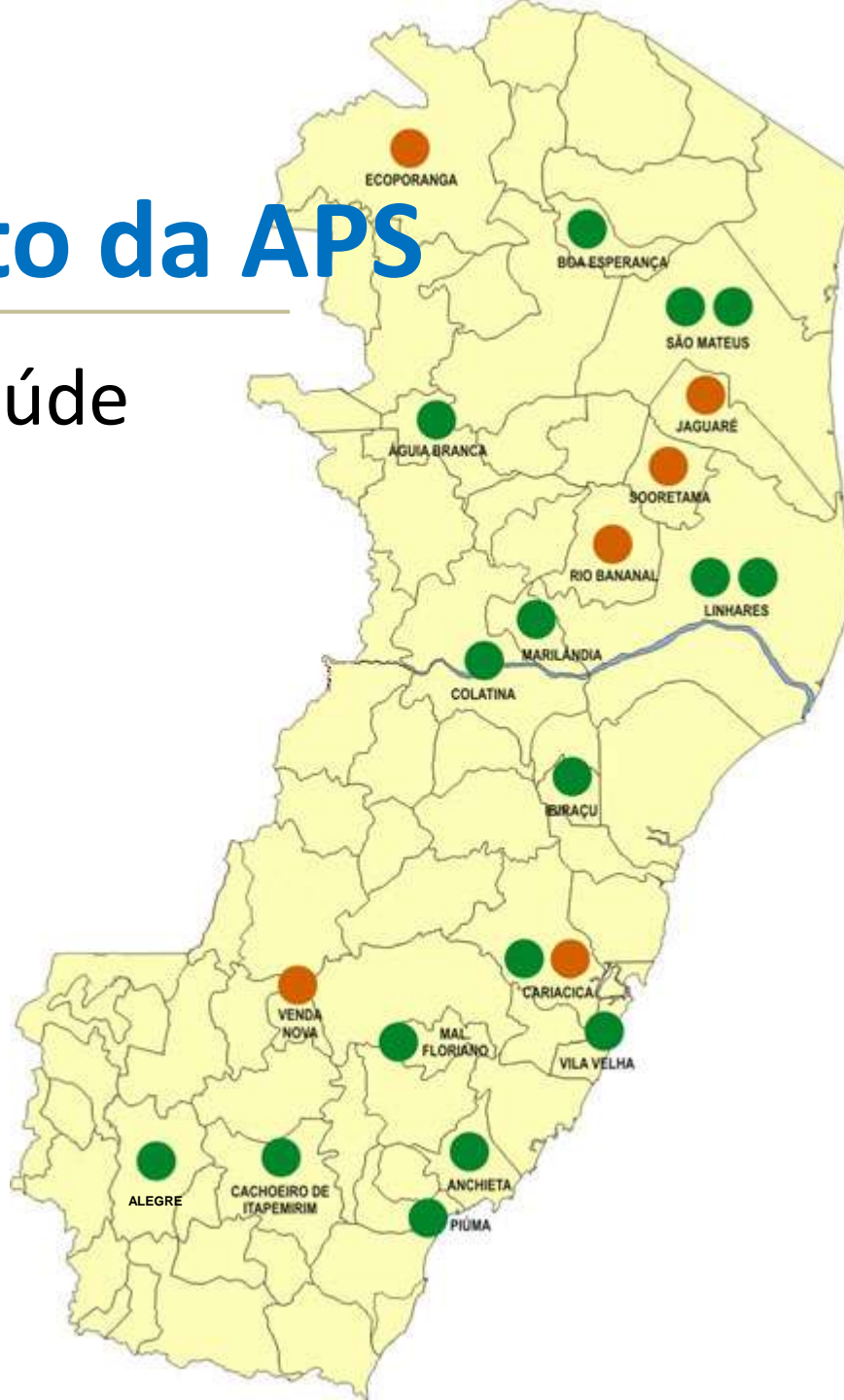
22 Inauguradas

● 6 em 2011

● 16 em 2012

Investimento (obra)

71,8 milhões



Expansão e Fortalecimento da APS

USF Alegre



Expansão e Fortalecimento da APS

USF Água Branca



Expansão e Fortalecimento da APS

USF Interlagos - Linhares



Expansão e Fortalecimento da APS USF Marilândia



Expansão e Fortalecimento da APS

USF Carlos Germano - Colatina



Expansão e Fortalecimento da APS

USF Nestor Gomes - São Mateus



Expansão e Fortalecimento da APS

USF Barramares - Vila Velha



Expansão e Fortalecimento da APS

USF Ecoporanga



Expansão e Fortalecimento da APS

USF Venda Nova do Imigrante



Expansão e Fortalecimento da APS



10 CAPS

- **3** inaugurados – Cachoeiro, Anchieta e Colatina
- **7** em construção - Sta. Maria, B. S. Francisco, Marataízes, V. Velha, Linhares, Cariacica e Serra
- Investimento (obra) - **10,6** milhões

Expansão e Fortalecimento da APS – CAPS



Em Construção

- B. S. Francisco
- Cariacica
- Linhares
- Marataízes
- Serra
- V. Velha
- St^a. M. de Jetibá

Inaugurados

- Cachoeiro
- Anchieta
- Colatina



Expansão e Fortalecimento da APS

CAPSad - Colatina



Expansão e Fortalecimento da APS

CAPSad - Anchieta



Expansão e Fortalecimento da APS

CAPS - Cachoeiro



Residências Terapêuticas



15 residências sendo **10** novas

7 Cariacica

3 Serra

2 Vitória

3 Vila Velha

120 residentes

Investimento anual: R\$ **2,7** milhões

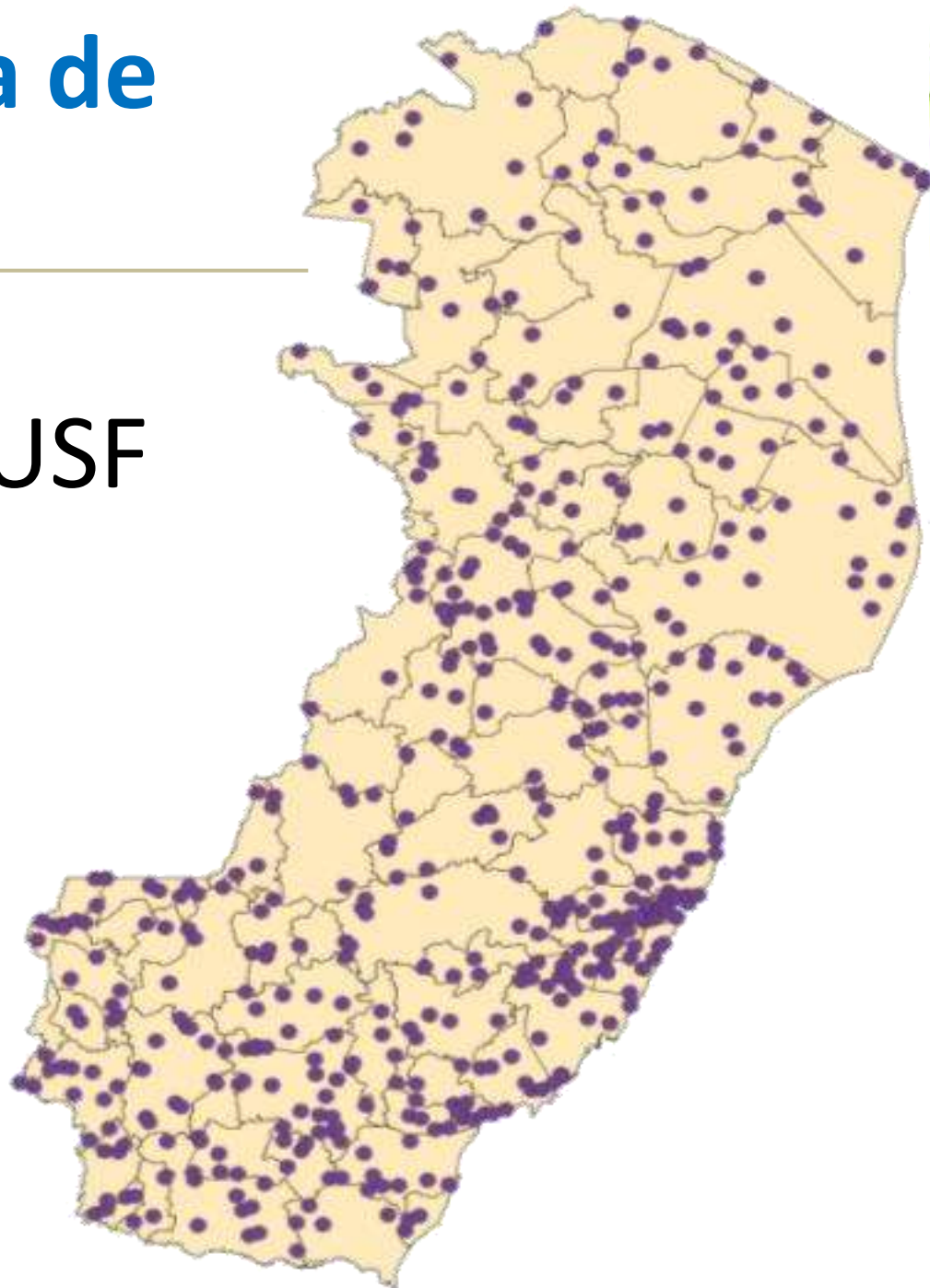


Rede Básica de Saúde



- **879** UBS/USF

Fonte: CNES

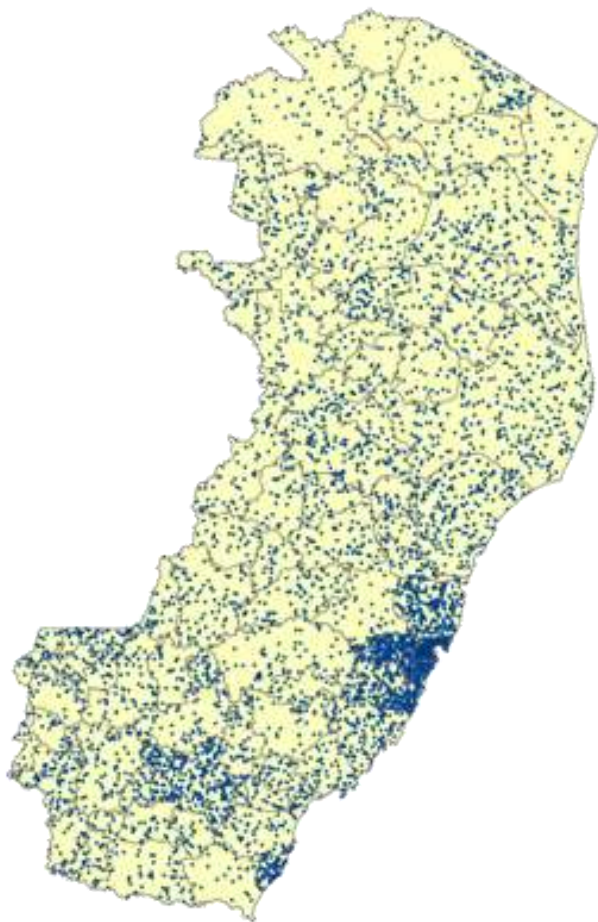


Estratégia Saúde da Família



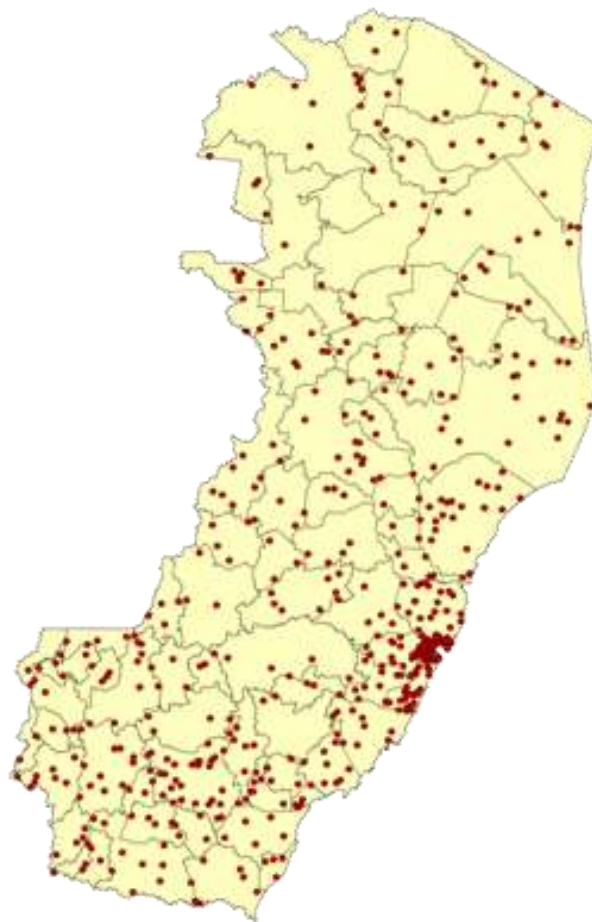
5.196

Agentes de Saúde



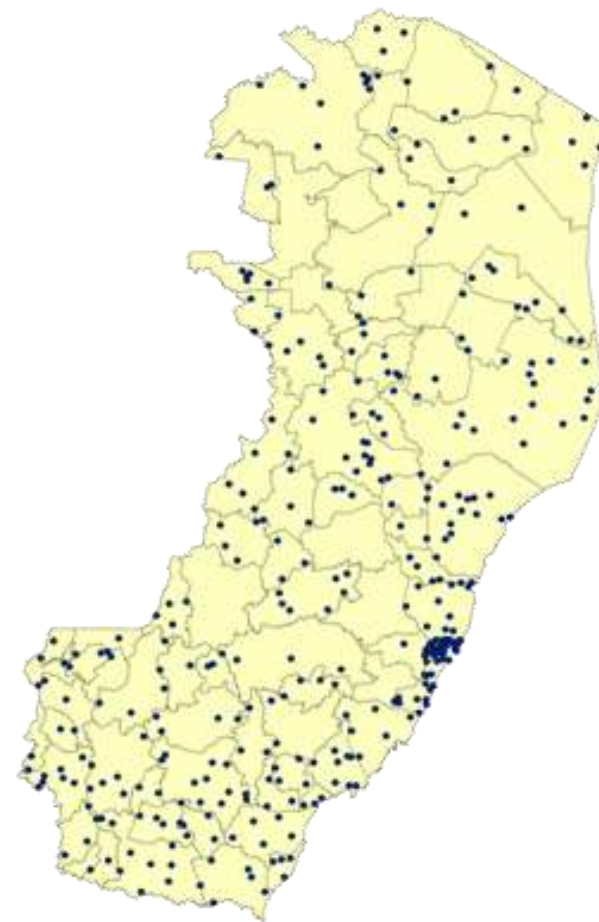
571

Equipes de PSF



399

Equipes de Saúde Bucal

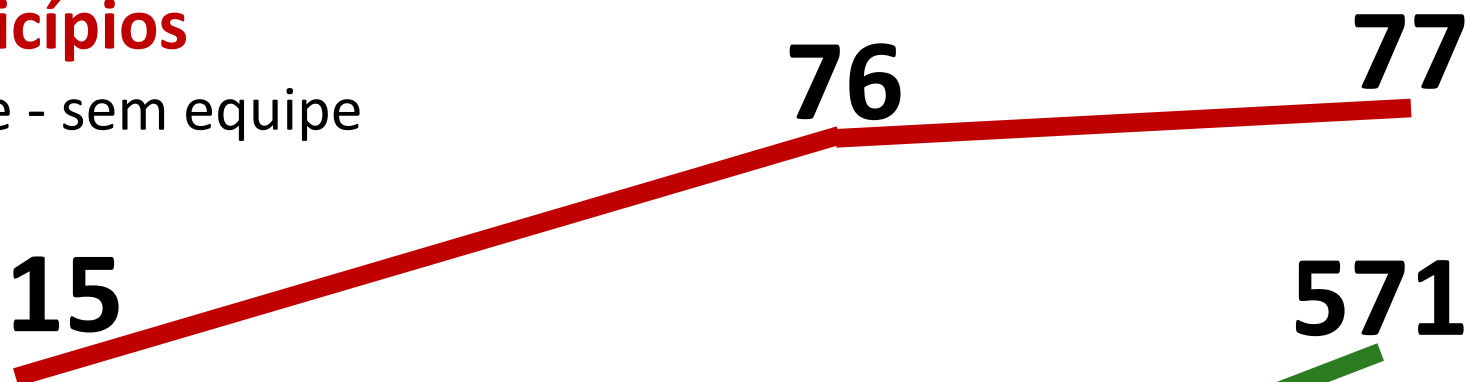


Estratégia Saúde da Família



Municípios

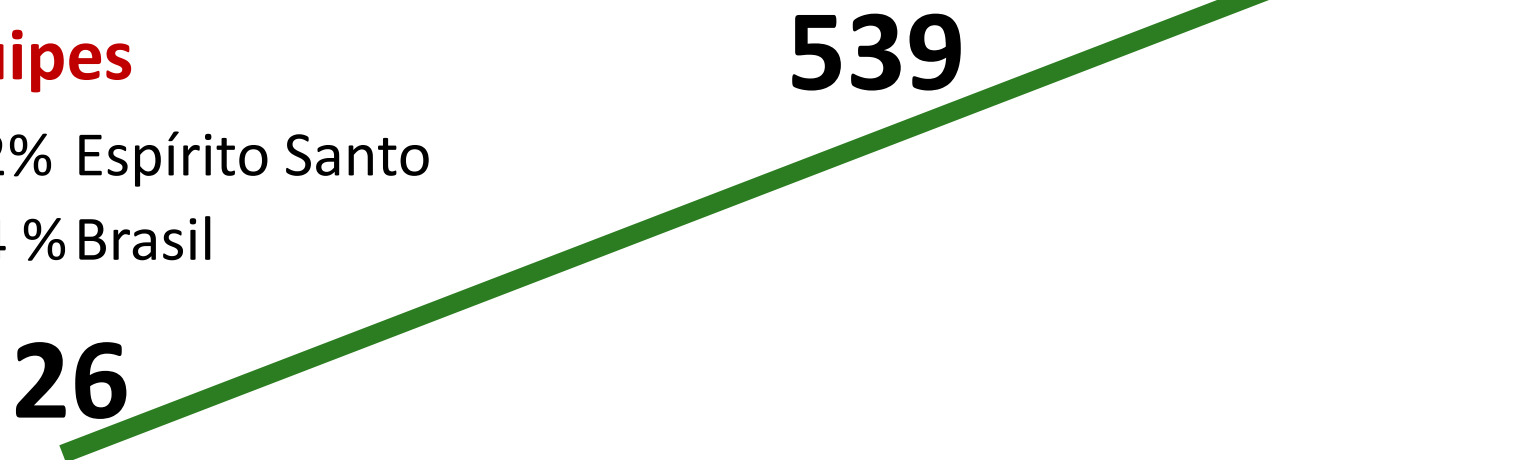
Alegre - sem equipe



Equipes

51,2% Espírito Santo

54,4 % Brasil



2002

2008

Agosto de 2012

Agentes



Comunitários de Saúde

70% Espírito Santo

65% Brasil

4.085

5.053

5.196

Equipes de Saúde Bucal

34% Espírito Santo

34% Brasil

84

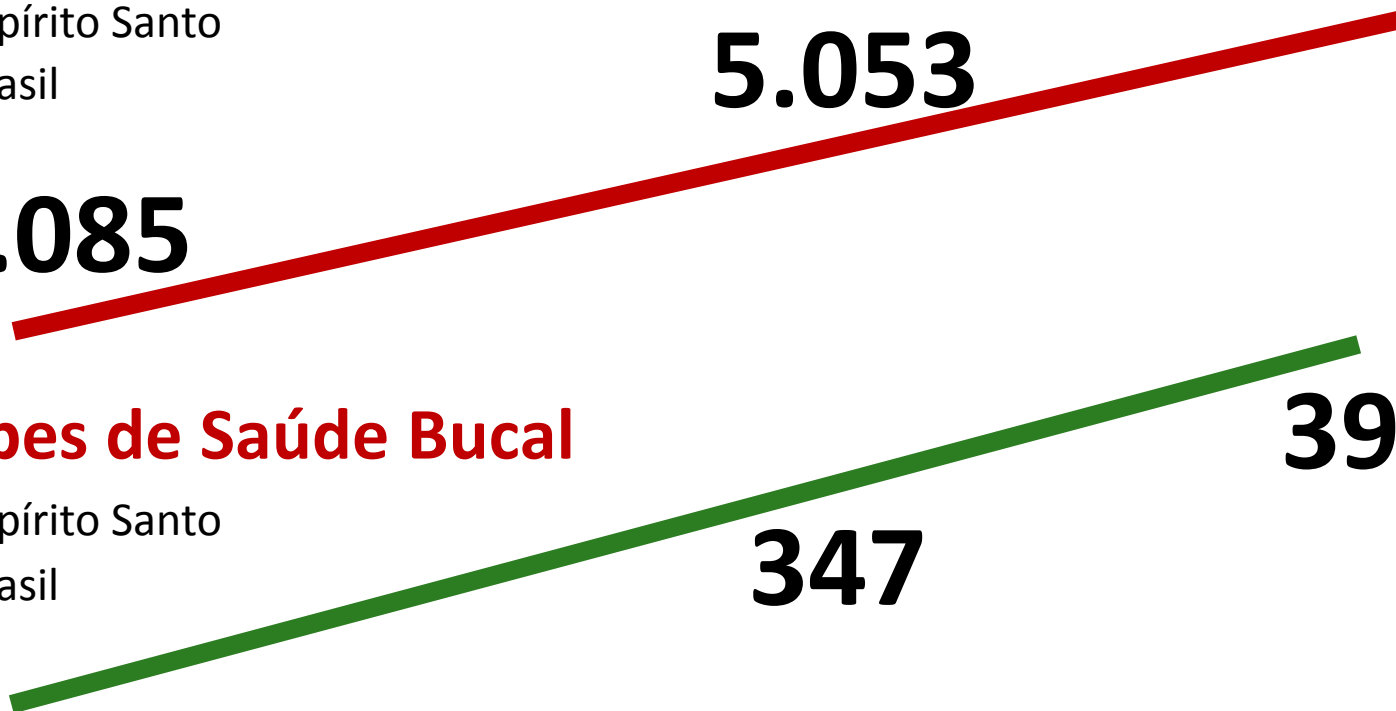
347

399

2002

2008

2012





Políticas Específicas

Assistência Farmacêutica



Essenciais

536 apresentações

Componente Especializado

182 apresentações



Assistência Farmacêutica



Atendimentos

2011	252 Mil
2012 Até Nov.	277 Mil

Disponibilidade de Medicamentos

2011	98 %
2012 Até Nov.	98 %

10 Farmácias Cidadãs Estaduais



2008 - Metropolitana e Linhares

2009 - Venda Nova e Colatina

2010 - N. Venécia e São Mateus

2011 - Vila Velha

2012 - Serra

2013 - Cachoeiro

e Guaçuí - **Previstas**



Farmácia Cidadã Estadual

Vila Velha 2011



Farmácia Cidadã Estadual Vila Velha



Farmácia Cidadã Estadual

Serra 2012



Farmácia Cidadã Municipal



2009 - Irupi e V. Velha

2010 - M. Freire, N. Venécia, B. Guandu e Ibirajuru

2011 - Água Doce do Norte, Brejetuba e Pinheiros

2012 - Castelo

Farmácia Cidadã Municipal Castelo



Farmácia Cidadã Municipal Nova Venécia



Farmácia Cidadã Municipal Água Doce do Norte



Medicamentos Atenção Básica

Repasse aos municípios



2011

7,5 Milhões

2012 2º Quadrimestre

2,5 Milhões

Transplantes

2º Quadrimestre



- Evangélico Cachoeiro
- Evangélico V. Velha
- Hucam
- Meridional
- Vitória Apart
- Sta. Rita

2012

220



Indicadores de Saúde

Epidemiologia - Dengue

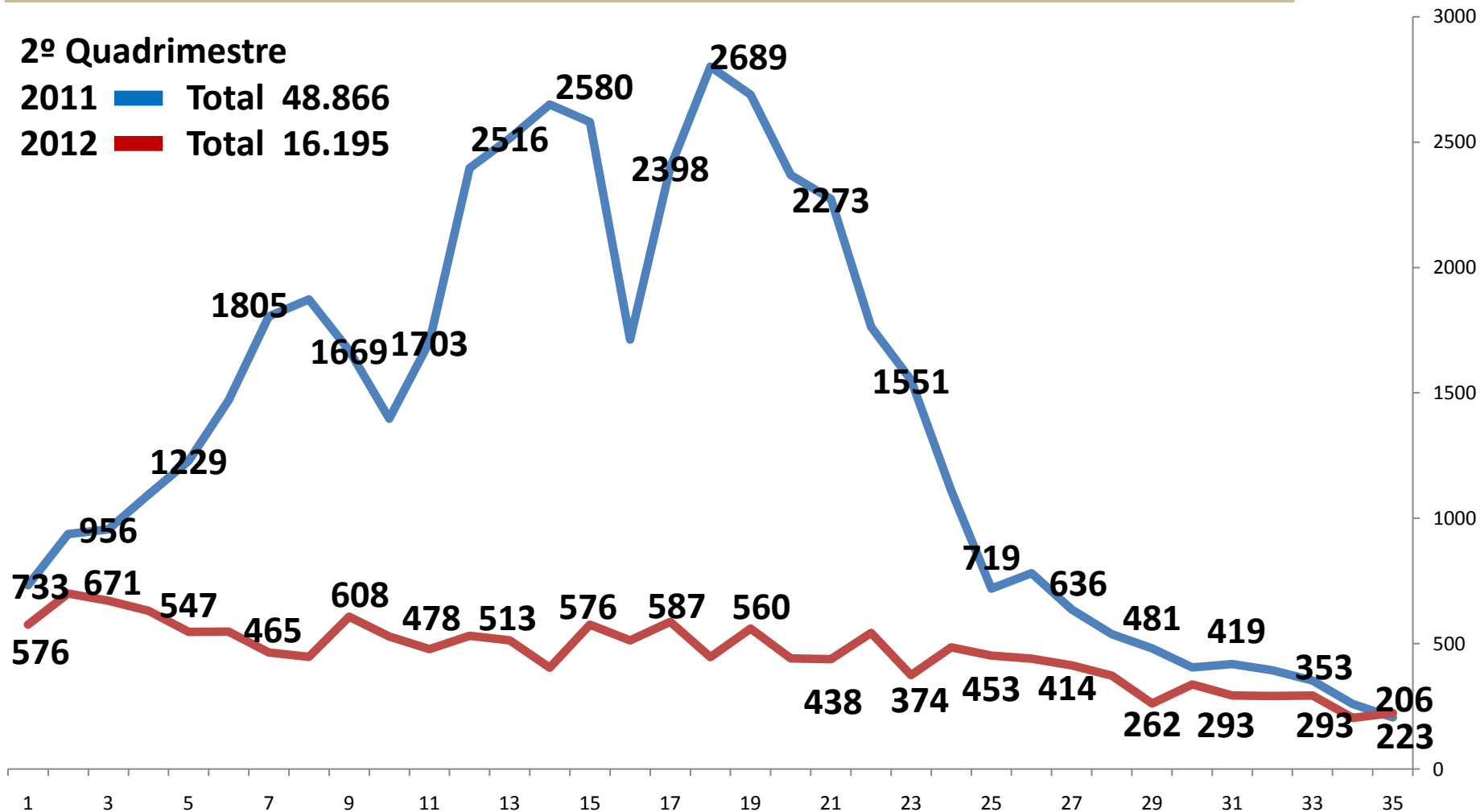


Casos Notificados

2º Quadrimestre

2011  Total 48.866

2012  Total 16.195



Obs. Redução de mais de 65% dos Casos Notificados

Letalidade de Dengue ES

2º Quadrimestre 2008/2012



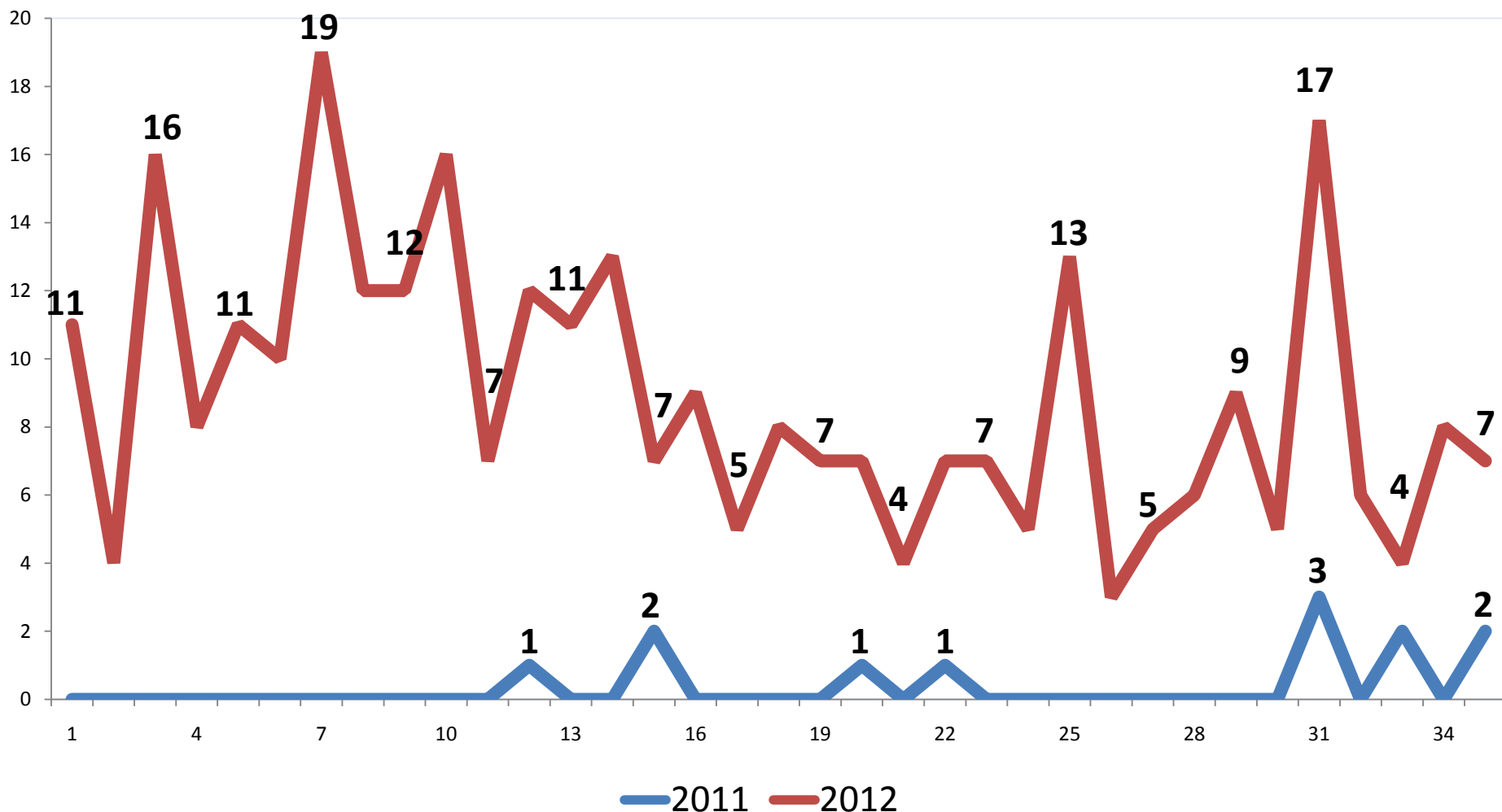
	Casos graves	Óbitos	Taxa Letalidade
2008	375	14	3,7%
2009	2.171	51	2,3%
2010	1.410	11	0,8%
2011	2.436	21	0,9%
2012	391	8	2,0%

Fonte: SINAN

Epidemiologia - Coqueluche



Casos Confirmados – 2º Quadrimestre



Obs. Aumento de 2.591 % dos Casos Confirmados

Letalidade Coqueluche

2º Quadrimestre - 2008 a 2012



	Casos Confirmados	Óbitos	% Letalidade
2008	52	0	0
2009	21	2	9,52
2010	6	1	16,6
2011	12	0	0
2012	311	7	2,25

Leptospirose

Casos Confirmados



2º Quadrimestre

	Casos	Óbitos	Taxa Letalidade
2010	188	2	1,06 %
2011	238	14	5,88 %
2012	155	9	5,80 %

Obs. Capacitação para médicos da APS e Assistência Hospitalar

Saúde Ponto a Ponto



- Ampliar o acesso do cidadão aos serviços de Vigilância em Saúde de forma educativa, inovadora considerando a rotina do usuário dos serviços, facilidade no acesso e qualidade no conteúdo de abordagem.



Saúde Ponto a Ponto



Serviços Prestados e Resultados

- Aferições de pressão e de glicemia capilar
- Atendimentos médicos
- Teste rápido de HIV, hepatite B e C e sífilis
- Imunizações
- Ampliação do acesso à medicamentos, ações assistenciais e orientações para a promoção da saúde (nutricional, uso de álcool e drogas, hábitos saudáveis, entre outros)
- Parceria e integração com instituições de Saúde
- Usuários são encaminhados às UBS em sua comunidade





Auditoria

Auditoria em Saúde

Jan. a Ago. 2012



Auditoria **87**

Visita Técnica **24**

Nota Técnica **3**

Total **114**

Internações UTIN/UTI e Enfermaria

Jan. a Ago. 2012



Rede Particular

Diárias

UTIN

5.981

UTI

9.318

Enfermaria

26.683

3.845 Pacientes

41.928

Dados auditados e liquidados.



Melhoria da Gestão

Servidores



Estatutários	5.888
Contratados	3.342
Cooperativados	675
Comissionados	489
Estagiários	185
Residentes	39
Celetistas	13
Total	10.631

Qualificação Profissional



Agentes Comunitários de Saúde - Formados	402
- Em Curso	439
Docentes - Formados	105
ACS – Prev. novas turmas 2012/13	424

Qualificação Profissional



2012

Estágio curricular obrigatório

1.162

Estágio remunerado

210

Parceria ESESP (Desenvolvimento Gerencial, Tecnologias Administrativas e Treinamentos)

913

Telessaúde



- Apoio às equipes de saúde da família
- Oferece segunda opinião e educação continuada à distância
- Adesão - 50 municípios
- Implantado - 24 municípios
- Parcerias - SESA, IFES, UFES, MS



telessaúde ES

Conselho Estadual de Saúde

CES/ES



Reuniões ordinárias/extraordinárias

2004	2005	2006	2007	2008	2009	2010	2011	Nov. 2012
16	15	13	10	16	13	12	15	15

Resoluções

2004	2005	2006	2007	2008	2009	2010	2011	Nov. 2012
181	63	40	42	47	56	59	46	42

Conselho Estadual de Saúde CES/ES



2º Quadrimestre de 2012

Reuniões da Mesa Diretora

11

**Reuniões da Coordenação Estadual
de Plenárias de Conselhos de Saúde**

9

Conselho Estadual de Saúde



Conselho Estadual de Saúde





Ouvidoria

27 3381-3331

ouvidoriasus@saude.es.gov.br

Controle Social e Gestão Participativa



Implantação da Ouvidoria do SUS

Atendimentos

2011

307

2012

(Jan. a Ago.)

426



OBRIGADO!

tadeumarino@saude.es.gov.br

SECRETARIA
DA SAÚDE



GOVERNO DO
**ESPÍRITO
SANTO**

CRESCER É COM A GENTE